

# GDE·LP

Gestión  
Documental  
Electrónica  
La Pampa

## Instructivo sobre remisión del Expediente al Tribunal de Cuentas

Periodo de transición

Conectividad y  
Modernización  
MINISTERIO



**LA PAMPA**  
Gobierno en Acción



- Generar copia de auditoría ·

Al presionar el botón, se solicita la confirmación y debe presionar "Si". Si tenemos documentos vinculados pendientes, solicitará la confirmación para vincularlos definitivos.

The screenshot shows a web application interface for document management. At the top, there is a header with the text "Tramitación" and "Expediente: EX-2023-00001590- -GLP-SSM#MCM". Below the header, there are several tabs: "Documentos", "Documentos de Trabajo", "Asociar Expediente", "Tramitación Conjunta", "Fusión", and "Historial". The "Documentos" tab is active. In the center, a modal dialog box titled "Confirmación" is displayed, containing the text: "Durante la generación de la copia parcial, el expediente permanecerá bloqueado hasta terminar el proceso. ¿Desea continuar?" with "Si" and "No" buttons. Below the dialog, there is a search area with fields for "Número GLP", "Número", and "Número Especial", and buttons for "Subsanar Errores Materiales" and "Búsqueda de Documentos". At the bottom, there is a table titled "Con Pase" with columns: "Orden", "Tipo de Documento", "Número Documento", "Referencia", "Fecha de Asociación", "Fecha de Creación", and "Acción". The table contains four rows of document data. At the bottom right of the table area, there is a button that says "Descargar todos los Documentos (con pase)".

Orden	Tipo de Documento	Número Documento	Referencia	Fecha de Asociación	Fecha de Creación	Acción
4	PD - Documento digitalizado	PD-2023-00001596-GLP-MCM	Documentación	22/09/2023 09:41:35	22/09/2023 09:40:35	[Iconos de acción]
3	PV - Doc Providencia	PV-2023-00001594-GLP-SSM#MCM	Pase	22/09/2023 09:26:24	22/09/2023 09:26:24	[Iconos de acción]
2	NO - NOTA	NO-2023-00001592-GLP-MCM	Nota de solicitud	22/09/2023 09:25:37	22/09/2023 09:24:36	[Iconos de acción]
1	PV - Carátula Expediente	PV-2023-00001591-GLP-SSM#MCM	Carátula	22/09/2023 09:21:23	22/09/2023 09:21:16	[Iconos de acción]

Total de documentos: 4

Descargar todos los Documentos (con pase)

· Generar copia de auditoría ·

El sistema generará el siguiente mensaje de confirmación:

The screenshot shows a web application interface for document management. A modal dialog box titled "Mensaje" is centered on the screen, displaying the following text: "La solicitud ya fue iniciada. El expediente permanecerá bloqueado por esta actividad que finalizará en los próximos minutos. Puede consultar su estado en la solapa de Actividades." Below the text is an "OK" button. The background interface is partially visible, showing a header with "Tramitación" and "Expediente: EX-2023-00001590- -GLP-SSM#MCM". Below the header are tabs for "Documentos", "Documentos de Trabajo", "Asociar Expediente", "Tramitación Conjunta", "Fusión", "Historial", "Datos de la Carátula", and "Actividades". A search area contains fields for "Número GLP", "Número Especial", and "Actuación". A table titled "Con Pase" lists documents with columns for "Orden", "Tipo de Documento", "Número Documento", "Referencia", "Fecha de Asociación", "Fecha de Creación", and "Acción". The table contains four rows of data. At the bottom, there are buttons for "Guardar", "Cambio de Estado", "Realizar Pase", "Realizar Pase Paralelo", "Generar Copia", "Notificar Expediente a TAD", and "Cancelar".

Orden	Tipo de Documento	Número Documento	Referencia	Fecha de Asociación	Fecha de Creación	Acción
4	PD - Documento digitalizado	PD-2023-00001596-GLP-MCM	Documentación	22/09/2023 09:41:35	22/09/2023 09:40:35	[Icono]
3	PV - Doc Providencia	PV-2023-00001594-GLP-SSM#MCM	Pase	22/09/2023 09:26:24	22/09/2023 09:26:24	[Icono]
2	NO - NOTA	NO-2023-00001592-GLP-MCM	Nota de solicitud	22/09/2023 09:25:37	22/09/2023 09:24:36	[Icono]
1	PV - Carátula Expediente	PV-2023-00001591-GLP-SSM#MCM	Carátula	22/09/2023 09:21:23	22/09/2023 09:21:16	[Icono]

· Generar copia de auditoría ·

En la solapa **Actividades** se verá reflejada la solicitud de la generación de copia parcial. Esta acción puede demorar dependiendo del tamaño del expediente.

Tramitación ✕

Expediente: EX-2023-00001590--GLP-SSM#MCM

Documentos Documentos de Trabajo Asociar Expediente Tramitación Conjunta Fusión Historial Datos de la Carátula **Actividades**

Cancelar todas las actividades pendientes

« < 1 / 1 > »

Código Expediente	Tipo actividad	Fecha creación	Fecha resolución	Usuario actual	Usuario resolución	Estado	Código Trámite	Acciones
EX-2023-00001590--GLP-SSM#MCM	Creación de paquete en ARCHIVO	22/09/2023 09:54		ARCH		ABIERTA	001	▶ Ejecutar

Guardar Cambio de Estado Realizar Pase Realizar Pase Paralelo Generar Copia Notificar Expediente a TAD Cancelar

Iniciación 2023-09-13 14:46:43 EX-2023-00000197--GLP-DMA#MCM TEST00002 TEST Caratula Variable S/ CAPACITACION GDE MSERNAGLIA Seleccione

« < 1 / 1 > » Cantidad de registros encontrados: 2

Tareas Seguimiento

Buzón de Seguimientos Pendientes

· Generar copia de auditoría ·

Una vez generada la copia del expediente, se vinculará automáticamente un documento que contiene los datos de la carátula, historial de pases y el resumen de documentos vinculados.

Tramitación

Expediente: EX-2023-00001590-GLP-SSM#MCM

Documentos | Documentos de Trabajo | Asociar Expediente | Tramitación Conjunta | Fusión | Historial | Datos de la Carátula | Actividades

Buscar por: Actuación Año Número Ecosistema Repartición

Número GLP   GLP

Número Especial   GLP

[Vincular Documentos](#)

[Subsanar Errores Materiales](#) [Iniciar Documento GEDO](#) [Notificar TAD](#) [Pago TAD](#) [Búsqueda de Documentos](#)

Con Pase

Orden	Tipo de Documento	Número Documento	Referencia	Fecha de Asociación	Fecha de Creación	Acción
5	IF - Auditoría de Expediente. Índice parcial contenido	IF-2023-00001598-GLP-MCM	Auditoría de Expediente EX-2...	22/09/2023 09:58:47	22/09/2023 09:54:31	
4	PD - Documento digitalizado	PD-2023-00001596-GLP-MCM	Documentación	22/09/2023 09:41:35	22/09/2023 09:40:35	
3	PV - Doc Providencia	PV-2023-00001594-GLP-SSM#MCM	Pase	22/09/2023 09:26:24	22/09/2023 09:26:24	
2	NO - NOTA	NO-2023-00001592-GLP-MCM	Nota de solicitud	22/09/2023 09:25:37	22/09/2023 09:24:36	
1	PV - Carátula Expediente	PV-2023-00001591-GLP-SSM#MCM	Carátula	22/09/2023 09:21:23	22/09/2023 09:21:16	

Total de documentos: 5

[Descargar todos los Documentos \(con pase\)](#)

Sin Pase



Filtro

[Guardar](#) [Cambio de Estado](#) [Realizar Pase](#) [Realizar Pase Paralelo](#) [Generar Copia](#) [Notificar Expediente a TAD](#) [Cancelar](#)

- Generar copia de auditoría ·

Para poder visualizar todos los documentos que componen el expediente debemos descargar la copia desde la solapa “Documentos de Trabajo”.

The screenshot displays the 'Tramitación' interface for 'Expediente: EX-2023-00001590--GLP-SSM#MCM'. The 'Documentos de Trabajo' tab is active, showing a table with one document entry. Below the table are various action buttons and a 'Tareas Seguimiento' section.

#Orden	Archivo	Tipo	Acción
1	EX-2023-00001590--GLP-SSM#MCM -- IF-2023-00001597-GLP-MCM.pdf	Otros	 
Total de documentos de trabajo:		1	

Buttons: Guardar, Cambio de Estado, Realizar Pase, Realizar Pase Paralelo, Generar Copia, Notificar Expediente a TAD, Cancelar

Tareas Seguimiento: Buzón de Seguilmentos Pendientes


· Generar copia de auditoría ·

Como archivos adjuntos encontraremos todos los documentos que sean parte del cuerpo del expediente y se podrán visualizar desde Archivos adjuntos en un lector de PDF.

The screenshot shows a web application interface for document management. At the top, there is a navigation bar with a menu icon, a home icon, and a browser tab titled 'EX-2023-00001590-...'. To the right, there is a 'Iniciar sesión' button and window control icons. Below the navigation bar, there is a toolbar with options: 'Todas las herramientas', 'Editar', 'Convertir', and 'Firmar'. A status bar below the toolbar indicates 'Firmado y todas las firmas son válidas. El documento se actualizó después de firmar. Abra el Panel de firma para mostrar el historial de cambios del documento.' and includes a 'Panel de firma' button.

The main content area displays a document with the following text:

**Documento No Válido**  
**Entorno de Capacitación**

  
**Gobierno de La Provincia de La Pampa**  
2023

**'EL ATUEL TAMBIÉN ES PAMPEANO'**  
**'No al Portezuelo en manos de Mendoza'**

**Auditoría Expediente. Paquete parcial de archivos.**

Número: IF-2023-00001597-GLP-MCM

SANTA ROSA, LA PAMPA  
Viernes 22 de Septiembre de 2023





Referencia: Auditoría de Expediente EX-2023-00001590- -GLP-SSM#MCM. Paquete parcial de archivos.

---

**EX-2023-00001590- -GLP-SSM#MCM**

Identificador: EX-2023-00001590- -GLP-SSM#MCM  
Órgano: SSM#MCM - Subsecretaría de Modernización  
Fecha de inicio: 22-09-2023 09:09:16

On the right side, there is a 'Archivos adjuntos' panel with a table of attachments:

Nombre	Descripción
 NO-2023-00001592-GLP-MCM.pdf	NO-2023-00001592-GLP-MCM
 PD-2023-00001596-GLP-MCM.pdf	PD-2023-00001596-GLP-MCM
 PV-2023-00001591-GLP-SSM#MCM...	PV-2023-00001591-GLP-SSM#MCM...
 PV-2023-00001594-GLP-SSM#MCM...	PV-2023-00001594-GLP-SSM#MCM...



El envío del expediente para la intervención del Tribunal de Cuentas debe realizarse mediante correo electrónico.

Para el **Control Previo** debe enviarse al correo **ControlPrevio\_GDE@lapampa.gob.ar** y el asunto debe estar compuesto por los siguientes elementos:

- Número de Expediente.
- Jurisdicción.
- Unidad de Organización (UO).

En el caso del **Control Posterior**, puede enviarse a los siguientes correos:

**ControlPosterior\_Sala1\_GDE@lapampa.gob.ar** o **ControlPosterior\_Sala2\_GDE@lapampa.gob.ar** y el asunto debe contener:

- Habilidadación.
- Mes y Año.
- Número de Parte.
- Fecha de Parte en formato DD/MM/AAAA.

Para el envío de las Rendiciones correspondiente a Subsidios debe enviarse al correo

**Mesa\_de\_Entradas\_GDE@lapampa.gob.ar**. El asunto debe estar compuesto por los siguientes elementos:

- Número de Expediente.
- Jurisdicción.
- Unidad de Organización (UO).

- Generar copia de auditoría ·

Luego de enviada la copia de auditoría al Tribunal de Cuentas desde el módulo EE, se debe clickear **“Iniciar documento GEDO”** y generar un documento de tipo **“Providencia”**. En el texto de la misma deberá constar los datos del envío de la copia de auditoría: Cuenta electrónica institucional, Asunto, Fecha y Hora del envío del correo. Además, como **archivo embebido** deberá adjuntarse una captura de pantalla del mismo.

The screenshot shows the 'Gestión Documental Electrónica Generador Electrónico de Documentos Oficiales' interface. A modal window titled 'Iniciar Producción de Documento' is open. It contains a search for 'PROVIDENCIA' and a table of results. The table has columns for 'Nombre', 'Acrónimo', 'Descripción', and 'Características'. The first result is 'Providencia' with acronym 'PROV' and description 'Providencia'. The second is 'Doc Providencia' with acronym 'PV' and description 'Intervención administr...'. Below the table are buttons for 'Archivos de Trabajo', 'Datos Propios del Documento', 'Enviar a Producir', 'Producirlo yo mismo', and 'Cancelar'. There are also checkboxes for notifications.

Nombre	Acrónimo	Descripción	Características
Providencia	PROV	Providencia	[Icon]
Doc Providencia	PV	Intervención administr...	[Icon]